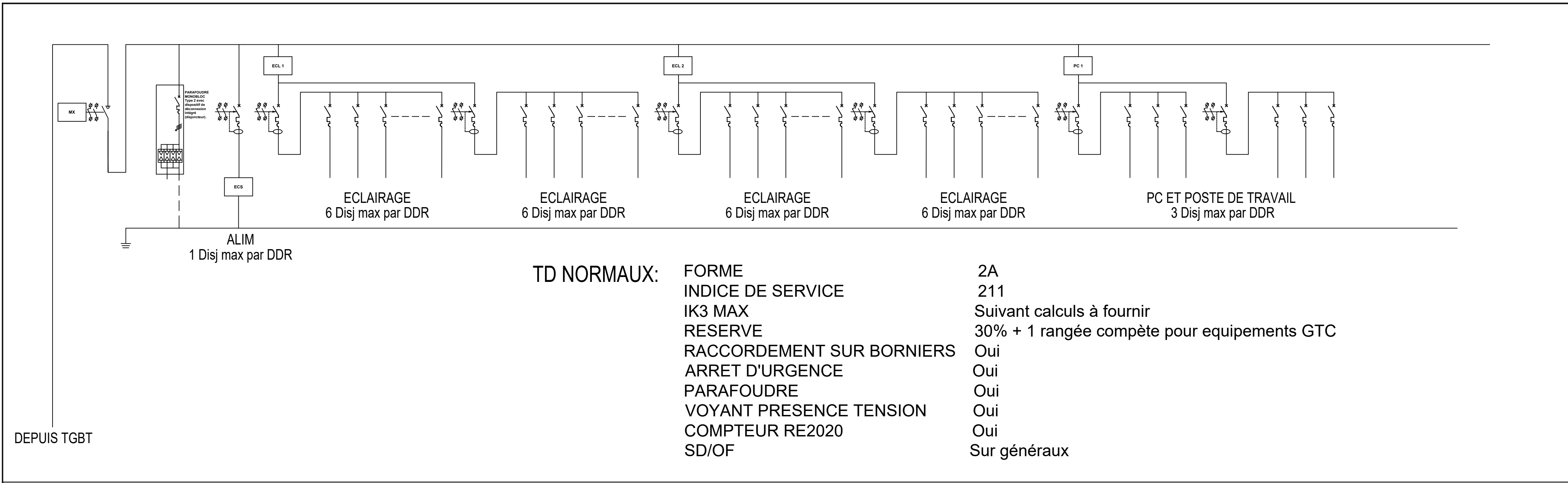







le présent document n'est pas un schéma d'exécution

le lot electricité doit l'ensemble des tableaux comprenant:

- \* les types et calibres des protections
- \* les types et références des équipements
- \* Les notes de calculs sur logiciel agé
- \* Les longuers, type et section de l'ensemble des câbles
- \* Les repérages des fils, bornes équipement et plastrons
- \* Le repérage des équipements avant dépose
- \* L'ensemble des équipements et protections suivant le CCTP
- \* Les mesure, essais et mise en service
- \* Les fiches d'autocontrôle
- \* Les schémas sous format DWG
- \* Les schémas "papier" insérés dans chaque tableau



 <p><b>l'Assurance Maladie</b> Après un accident, un malade est couvert</p>  <p>PRÉFET DE LA SEINE-SAINT-DENIS PRÉFET DE LA SEINE-SAINT-DENIS</p>	<p><u>MAÎTRE D'OUVRAGE</u></p> <p>CTI de Valbonne 1010 Route des Delfines 06560 VALBONNE</p>	 <p><b>SOCOTEC</b></p>	<p><u>BUREAU DE CONTRÔLE</u></p> <p>SOCOTEC 1010 Route des Delfines 06560 VALBONNE</p>
	<p><u>MAÎTRE D'ŒUVRE / BET</u></p> <p>DIMA 4, Rue Fiquet, 06800 Capes sur mer contact@bet-dima.fr</p>	 <p><b>SOCOTEC</b></p>	<p><u>CBPS</u></p> <p>SOCOTEC 1010 Route des Delfines 06560 VALBONNE</p>

[illegible]